

Procedura per effettuare il download della trial version

Per effettuare il download è **necessario registrarsi**.

La **registrazione** è **richiesta solo la prima volta** che si accede all'area download. Per i successivi accessi è sufficiente inserire il proprio ID e la propria password specificati in fase di registrazione.

1. Come registrarsi sul sito Midas

- a. Accedere alla versione inglese del sito Midas: <http://eng.midasuser.com>
- b. Cliccare sul pulsante **'Membership'** nella sezione **'First time users'**

The screenshot displays the MIDAS user interface. At the top, there is a navigation bar with the following menu items: Home, Company, Products, Support, Downloads, Purchase, Q/A, and Contact Us. Below the navigation bar, there is a section titled "MIDAS Family Programs" with a grid of product thumbnails: midas Civil, midas Gen, midas SDS, midas Set, and midas FEA. On the left side, there is a "First time users" section with a login form. The form includes fields for "ID:" and "Pass:" and two buttons: "Log-in" and "Membership". A red arrow points to the "Membership" button.

c. Nella pagina che si aprirà, selezionare, dal menu a tendina in alto a destra, italian; si aprirà la pagina di registrazione in italiano.

The screenshot shows a web browser window titled "MIDAS IT - Windows Internet Explorer" with the address bar displaying "http://www.midasuser.com/membership/agreement_en.asp". The browser's menu bar includes "File", "Modifica", "Visualizza", "Preferiti", and "Strumenti". The page header features the "MUSS Membership" logo and the text "Midas User Support System". A "Select Language" dropdown menu is open, showing options for "English", "Korean", "English", "Japanese", and "Italian".

The main content area is titled "Terms of Use" and "Midas User Support System". It contains the following text:

- Please read the agreement between User and MidasUser.com before completing profile information.
- PRIVACY POLICY:** See the Privacy Statement at www.MidasUser.com for disclosures relating to the collection and use of your information.

Below this is a section titled "Inquire about Membership" with two sub-sections:

- AGREEMENT BETWEEN USER AND www.MidasUser.com**
The www.MidasUser.com Web Site is offered to you conditioned on your acceptance without modification of the terms and conditions contained herein. Your use of the www.MidasUser.com Web Site constitutes your agreement to all such terms and conditions.
- MEMBER REGISTRATION, PASSWORD AND SECURITY**
You must complete the registration process by providing us with current, complete and accurate information as prompted by the applicable registration form. You then will choose a user ID and a password. You are entirely responsible for maintaining the confidentiality of your ID, password and account. Furthermore, you are entirely

At the bottom of the main content area, there are two buttons: "Agree" and "Cancel".

d. Compilare con tutti i dati la registrazione

▾ Cognome	<input type="text"/>
▾ Nome	<input type="text"/>
▾ ID	<input type="text"/> <input type="button" value="Controllare se ID già esistente"/>
▾ Password	<input type="text"/> ▾ Riscrivere password <input type="text"/>
▾ e-mail	<input type="text"/> <input type="button" value="Controllare se e-mail già esistente"/> <i>Si prega di inserire correttamente l'indirizzo e-mail. L'amministratore del sito web lo utilizzerà per confermare l'avvenuta registrazione</i>
▾ Registrazione alla mailing list.	<input checked="" type="radio"/> Yes <input type="radio"/> No
<ul style="list-style-type: none">▪ Le successive informazioni saranno utilizzate da MidasUser per migliorare il servizio ai clienti.▪ I campi contrassegnati da "*" sono obbligatori.	
▾ Attività*	<input type="radio"/> Edifici <input type="radio"/> Ponti <input type="radio"/> Geotecnica <input type="radio"/> Meccanica <input type="radio"/> Altro
▾ Tipo di azienda*	<input type="text" value="-----"/> ▾ <input type="button" value="Other"/> <input type="text"/>
▾ Nome azienda/ università*	<input type="text"/>
▾ Dipartimento/ Facoltà	<input type="text"/> ▾ Title <input type="text"/>
▾ Nazione*	<input type="text" value="-----"/> ▾
▾ Indirizzo	<input type="text"/>
▾ Telefono*	<input type="text"/> ▾ FAX <input type="text"/>

2. Come effettuare il download

- a. Inserire il proprio **ID** e la propria **password** specificati in fase di registrazione e cliccare su **Log-in**

The screenshot displays the MIDAS website interface. At the top, there is a navigation bar with the following links: Home, Company, Products, Support, Downloads, Purchase, Q/A, and Contact Us. Below this, a secondary navigation bar includes links for Home, Membership, and Sitemap. The main content area features a 'MIDAS Family Programs' section with several software product thumbnails: midas Civil, midas Gen, midas SDS, midas Set, midas FEA, and another midas product. On the left side, there is a 'First time users' banner and a login form. The login form contains two input fields: 'ID:' and 'Pass:'. Two red arrows point to these fields, indicating where the user should enter their credentials. Below the input fields are two buttons: 'Log-in' and 'Membership'.

NOTA: se non si è in possesso di ID e password si veda la sezione '1. Come registrarsi sul sito Midas

b. Cliccare sul pulsante Downloads



c. Dal menu di sinistra selezionare il programma da scaricare

Download MIDAS Family Programs, upgraded Manual files and Tutorials

Downloads

MIDAS Gen

Commercial version download for Licensed Users

MIDAS/Gen > Commercial version

Download Program

Operation of the Product version requires a Protection Lock. Any new Protection Key number required for a higher version subsequent to the authorized date of License will be e-mailed to each individual Licensed User.

The compressed file below excludes On-line Manual. Please download On-line manual separately. Instructions are given under the On-line manual Download.

	Type : midas Gen 7.4.1 (Release No.1) Commercial version
	Rev. Date : 2008-07-25
	Total File Size : 91857649 Byte
	No. of Downloads : Total : 168 times

<input type="checkbox"/> File Name	File Size
<input checked="" type="checkbox"/> Gen_741.zip	91,857,649

Selected : 1 (97.60 MB), Total : 1 (97.60 MB)


If you experience any trouble downloading the files, [Click here](#)

NOTA: Per ciascun programma sono disponibili varie voci. Ad esempio, per Midas Gen è possibile scaricare *commercial version*, *trial version*, *patch*, *manuals*, *tutorials*, *advanced tutorials* e *verification examples*.


La versione completa da scaricare è la **commercial version**. La **trial version** è utilizzabile gratuitamente per 90 giorni

Tra il rilascio di una versione e quella successiva, sono normalmente disponibili alcune **patch** di aggiornamento

d. Cliccare su download nella parte centrale della pagina per iniziare il download del file




→ **No. of Downloads** : Total : 168 times

<input type="checkbox"/>	File Name	File Size
<input checked="" type="checkbox"/>	 Gen_741.zip	91,857,649

Selected : 1 (87.60 MB), Total : 1 (87.60 MB)

If you experience any trouble downloading the files.[[Click here](#)]

[download](#) 

[Commercial version Installation Guide](#)

ATTENZIONE: Per iniziare il download verrà richiesta l'installazione di un controllo ActiveX. Se il download non parte, controllare nella parte alta per proprio browser se compare una barra gialla con un messaggio di richiesta di installazione del controllo ActiveX

